

Škola: **AHMT**

Název: **ZŠ, Komenského 151**

Obec: **Bílovice nad Svitavou**



## KEA 2010/2011 - 9. ročníky

### ČESKÝ JAZYK

Výsledky vaší školy v českém jazyce jsou špičkové. vaše škola patří mezi 10% nejúspěšnějších škol v testování.

#### Hodnocení podle částí testu

Z hodnocení tematické části testu vyplývá, že průměrné výsledky měli vaši žáci ve všech oblastech - mluvnice, sloh a literatura.

Z hodnocení dovednostní části testu vyplývá, že průměrné výsledky měli vaši žáci ve všech oblastech - znalosti, porozumění, aplikace.

#### Využití studijního potenciálu

Porovnáním výsledků testu z českého jazyka s výsledky testu OSP jsme zjistili, že ve vaší škole je studijní potenciál žáků v českém jazyce využíván optimálně, výsledky žáků v testech odpovídají úrovni jejich studijních předpokladů.

### MATEMATIKA

Výsledky vaší školy v matematice jsou nadprůměrné. Patříte mezi úspěšné školy a máte lepší výsledky než 80 % zúčastněných škol.

#### Hodnocení podle částí testu

Z hodnocení tematické části testu vyplývá, že průměrné výsledky měli vaši žáci ve všech oblastech - aritmetika, algebra, geometrie, funkce, rovnice, nerovnice.

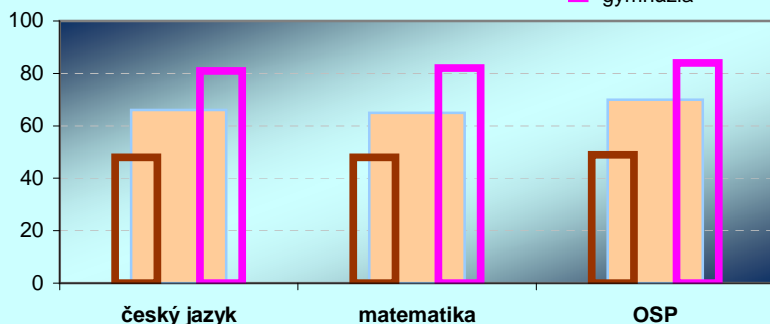
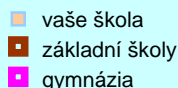
Z hodnocení dovednostní části testu vyplývá, že průměrné výsledky měli vaši žáci ve všech oblastech - znalosti, porozumění, aplikace.

#### Využití studijního potenciálu

Porovnáním výsledků testu z matematiky s výsledky testu OSP jsme zjistili, že ve vaší škole je studijní potenciál žáků v matematice využíván optimálně, výsledky žáků v testech odpovídají úrovni jejich studijních předpokladů.

### Jak si stojíte mezi ostatními?

Průměrný percentil v testech



### Jak výsledky správně pochopit a využívat?

- Identifikujte odchylky od průměru a zjistěte, čím se škola ve srovnání s ostatními může pochlubit a na čem musí zapracovat.
- Berte v úvahu specifické podmínky vaší školy.
  - Výsledky doplňte i dalšími informacemi o žácích a třídách a stále s nimi pracujte.

Podrobné výsledky všech testů i jednotlivých tříd obsahuje analytická část zprávy.

Škola: AHMT

Název: ZŠ, Komenského 151

Obec: Bílovice nad Svitavou



## KEA 2010/2011 - 9. ročníky

### ANGLICKÝ JAZYK

Výsledky vaší školy v anglickém jazyce jsou nadprůměrné. Patříte mezi úspěšné školy a máte lepší výsledky než 70 % zúčastněných škol.

#### Hodnocení podle částí testu

Z hodnocení tematické části testu vyplývá, že průměrné výsledky měli vaši žáci ve všech oblastech - poslech, konverzace, čtení s porozuměním, komplexní cvičení, slovní zásoba a gramatika.

#### Využití studijního potenciálu

Porovnáním výsledků testu z anglického jazyka s výsledky testu OSP jsme zjistili, že ve vaší škole je studijní potenciál žáků v anglickém jazyce využíván optimálně, výsledky žáků v testech odpovídají úrovni jejich studijních předpokladů.

### NĚMECKÝ JAZYK

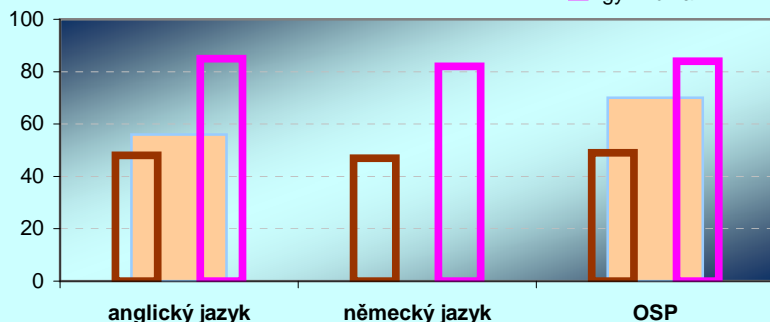
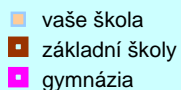
NETESTOVÁNO

#### Hodnocení podle částí testu

#### Využití studijního potenciálu

#### Jak si stojíte mezi ostatními?

Průměrný percentil v testech



#### Jak výsledky správně pochopit a využívat?

- Identifikujte odchylky od průměru a zjistěte, čím se škola ve srovnání s ostatními může pochlubit a na čem musí zapracovat.
- Berte v úvahu specifické podmínky vaší školy.
  - Výsledky doplňte i dalšími informacemi o žácích a třídách a stále s nimi pracujte.

Podrobné výsledky všech testů i jednotlivých tříd obsahuje analytická část zprávy.

## Souhrnné výsledky za školu

OSP		celkový průměrný výsledek				
třída	počet žáků	percentil	skupinový percentil	čistá úspěšnost	průměrné skóre	směrodatná odchylka skóre
9. A	19	70	72	56	34	6.8
<b>průměr</b>	<b>==</b>	<b>70</b>	<b>72</b>	<b>56</b>	<b>34</b>	<b>6.8</b>

průměrný percentil za části testu			průměrný percentil za dovednosti v testu						
verbální část	analytická část	kvantitativní část	slovní zásoba	orientace v textu	analýza informací	orientace v grafu a tabulce	orientace v obrázku	porovnávání hodnot	číselné operace
63	59	69	60	59	59	65	59	65	51
<b>63</b>	<b>59</b>	<b>69</b>	<b>60</b>	<b>59</b>	<b>59</b>	<b>65</b>	<b>59</b>	<b>65</b>	<b>51</b>

český jazyk		celkový průměrný výsledek				
třída	počet žáků	percentil	skupinový percentil	čistá úspěšnost	průměrné skóre	směrodatná odchylka skóre
9. A	19	66	67	56	23	5.0
<b>průměr</b>	<b>==</b>	<b>66</b>	<b>67</b>	<b>56</b>	<b>23</b>	<b>5.0</b>

průměrný percentil za části testu		průměrný percentil za dovednosti v testu		
mluvnice	sloh a literatura	znalosti	porozumění	aplikace
69	54	52	59	67
<b>69</b>	<b>54</b>	<b>52</b>	<b>59</b>	<b>67</b>

matematika		celkový průměrný výsledek				
třída	počet žáků	percentil	skupinový percentil	čistá úspěšnost	průměrné skóre	směrodatná odchylka skóre
9. A	19	65	67	35	11	4.5
<b>průměr</b>	<b>==</b>	<b>65</b>	<b>67</b>	<b>35</b>	<b>11</b>	<b>4.5</b>

průměrný percentil za části testu				průměrný percentil za dovednosti v testu		
aritmetika	algebra	geometrie	funkce, rovnice, nerovnice	znalosti	porozumění	aplikace
56	58	52	68	58	66	51
<b>56</b>	<b>58</b>	<b>52</b>	<b>68</b>	<b>58</b>	<b>66</b>	<b>51</b>

### Souhrnné výsledky za školu

anglický jazyk		celkový průměrný výsledek					průměrný percentil za části testu				
třída	počet žáků	percentil	skupinový percentil	čistá úspěšnost	průměrné skóre	směrodatná odchylna skóre	poslech	konverzace	čtení s porozuměním	komplexní cvičení	slovní zásoba a gramatika
9. A	19	56	57	41	19	12.2	55	52	59	53	39
<b>průměr</b>	<b>==</b>	<b>56</b>	<b>57</b>	<b>41</b>	<b>19</b>	<b>12.2</b>	<b>55</b>	<b>52</b>	<b>59</b>	<b>53</b>	<b>39</b>